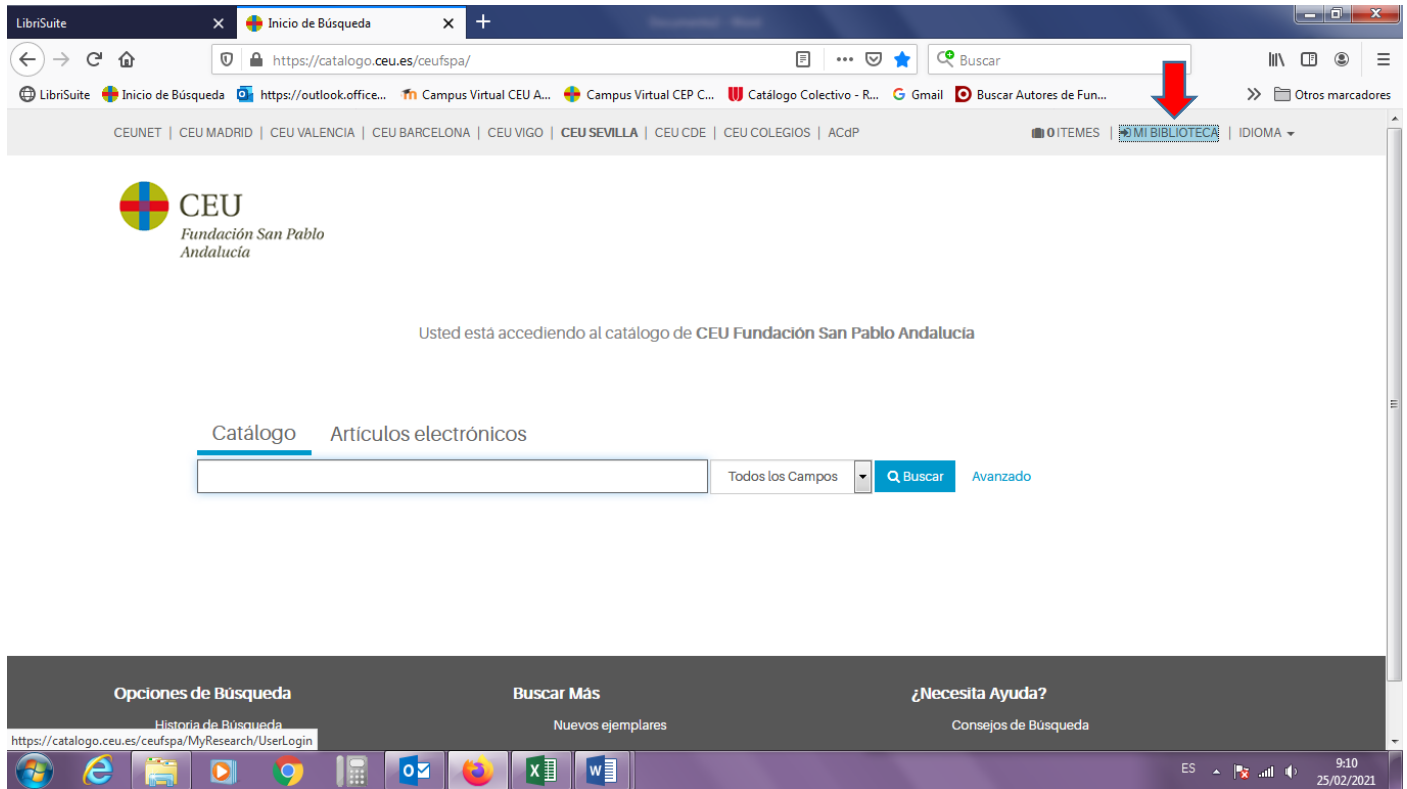


Renovación por internet:

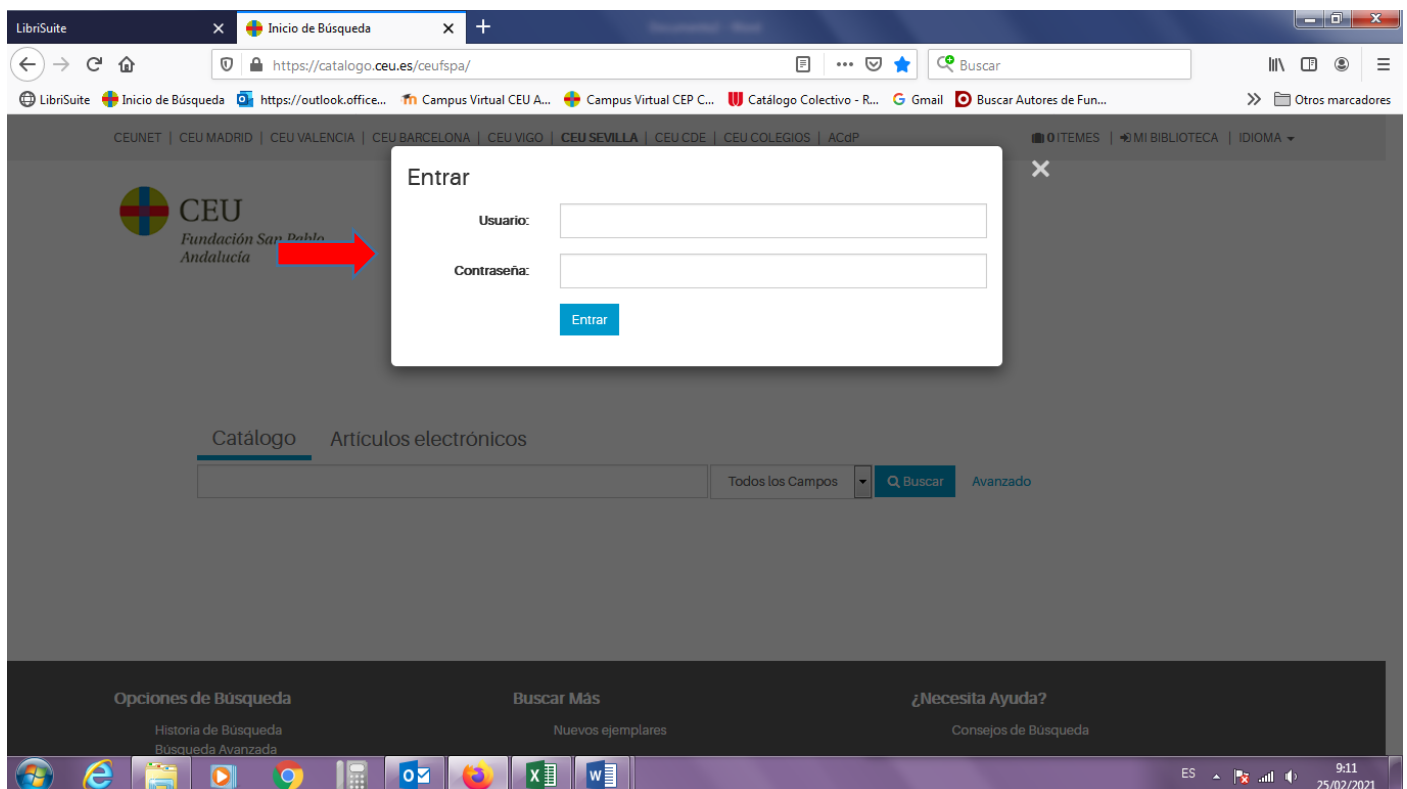
Accede al Catálogo de la Biblioteca CEU y encontrarás en el margen superior derecho *Mi Biblioteca*

<https://catalogo.ceu.es/ceufspa/>



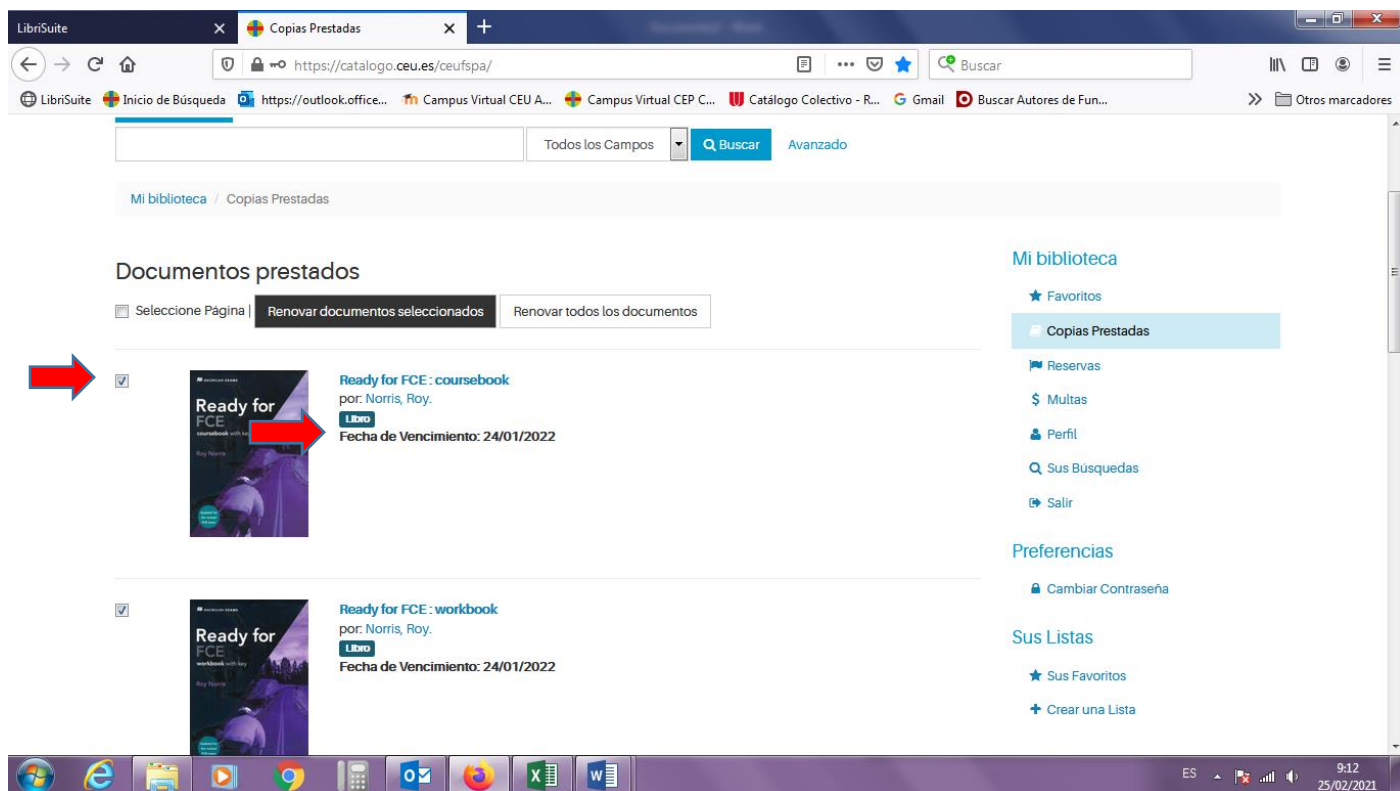
The screenshot shows a web browser window with the URL <https://catalogo.ceu.es/ceufspa/>. The page header includes navigation links for various CEU campuses (CEUNET, CEU MADRID, CEU VALENCIA, CEU BARCELONA, CEU VIGO, CEU SEVILLA, CEU CDE, CEU COLEGIOS, ACdP) and a 'MI BIBLIOTECA' link highlighted with a red arrow. The main content area features the CEU logo and the text 'Fundación San Pablo Andalucía'. Below this, a message states 'Usted está accediendo al catálogo de CEU Fundación San Pablo Andalucía'. The search interface includes a search bar with the text 'Catálogo Artículos electrónicos', a dropdown menu set to 'Todos los Campos', and a 'Buscar' button. A navigation bar at the bottom contains 'Opciones de Búsqueda', 'Buscar Más', and '¿Necesita Ayuda?'. The Windows taskbar at the bottom shows the system tray with the date '25/02/2021' and time '9:10'.

Debes picar en *Mi Biblioteca* y meter tus credenciales. Si entras por primera vez debes introducir tu DNI con la letra en mayúscula, tanto en usuario como en Contraseña. A continuación, debes cambiar tu contraseña.



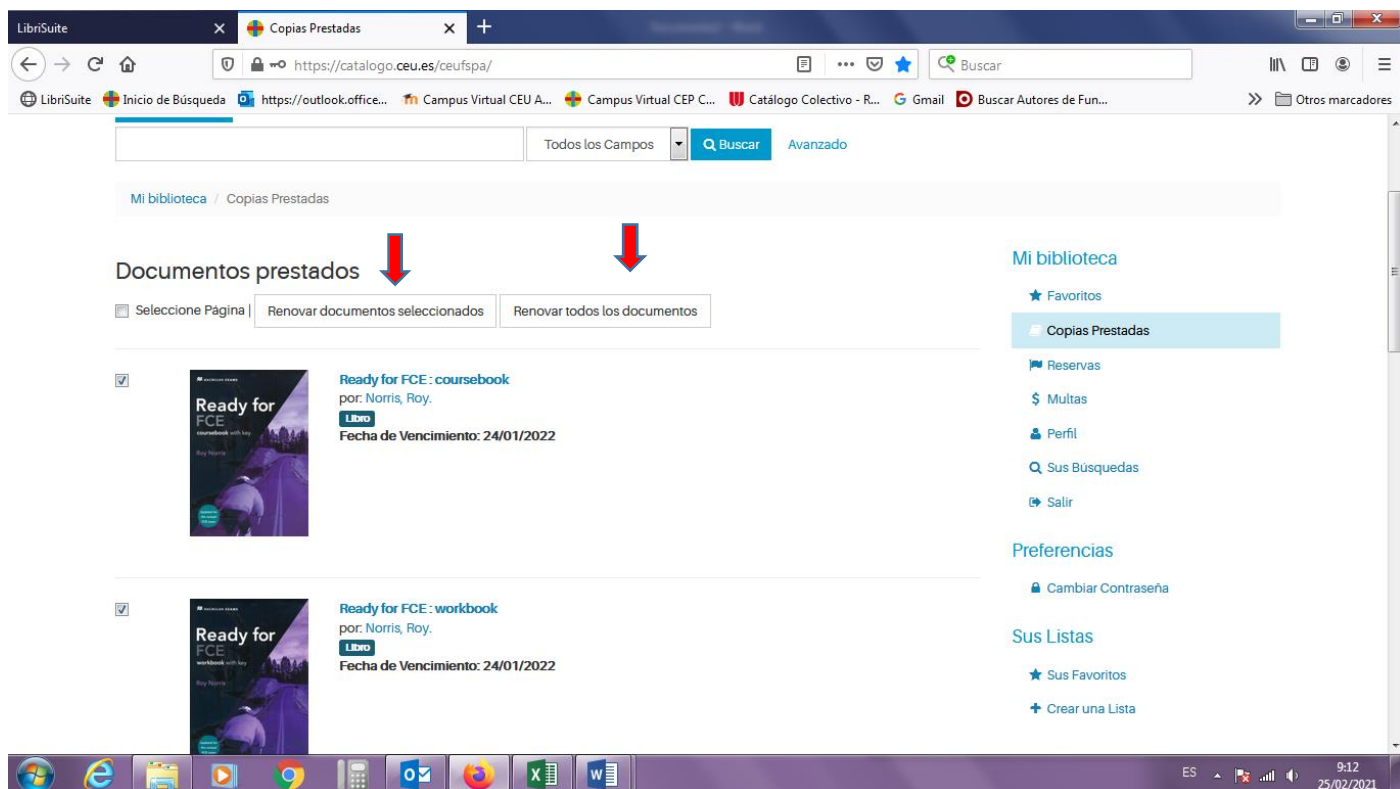
The screenshot shows the same web browser window, but with a login modal window titled 'Entrar' overlaid. The modal contains two input fields: 'Usuario:' and 'Contraseña:'. A red arrow points to the 'Usuario:' field. Below the fields is a blue 'Entrar' button. The background of the website is dimmed. The Windows taskbar at the bottom shows the system tray with the date '25/02/2021' and time '9:11'.

Podrás ver los documentos que tienes prestados y la fecha de vencimiento de los mismos. Aparece una casilla a la izquierda donde debes marcar los ejemplares que puedes renovar.



The screenshot shows the 'Copias Prestadas' (Borrowed Copies) page in the Librisuite system. At the top, there is a search bar and navigation options. Below, the page is titled 'Documentos prestados' and features two buttons: 'Renovar documentos seleccionados' and 'Renovar todos los documentos'. Two books are listed, each with a checkbox on the left and a 'LIBRO' label. The first book is 'Ready for FCE: coursebook' by Norris, Roy, with a due date of 24/01/2022. The second is 'Ready for FCE: workbook' by Norris, Roy, also with a due date of 24/01/2022. A sidebar on the right contains navigation links for 'Mi biblioteca', 'Favoritos', 'Copias Prestadas', 'Reservas', 'Multas', 'Perfil', 'Sus Búsquedas', and 'Salir'. Below that are 'Preferencias' and 'Sus Listas' sections. The Windows taskbar at the bottom shows the time as 9:12 on 25/02/2021.

Una vez marcados los libros que quieres renovar pica en el botón *Renovar documentos seleccionados* o *Renovar todos los documentos*



This screenshot is identical to the one above, but with two red arrows pointing down to the buttons 'Renovar documentos seleccionados' and 'Renovar todos los documentos' to indicate where the user should click to renew the books.

Tus documentos seleccionados ya están renovados. Debes tener en cuenta que:

- No se puede renovar un ejemplar si has sobrepasado la fecha de devolución.
- Compruebe que se ha cambiado la fecha del vencimiento tras la renovación.
- Se pueden realizar un máximo de **2 renovaciones**, si las obras en préstamo no han sido solicitadas por otro usuario y siempre que la petición de prórroga se haga dentro del plazo de préstamo.

The screenshot shows a web browser window with the Librisuite interface. The page title is "Copias Prestadas" and the URL is "https://catalogo.ceu.es/ceufspa/". The main content area is titled "Documentos prestados" and contains two document entries:

- Ready for FCE : coursebook** by Norris, Roy. The due date is 25/02/2022. A red arrow points to the date. A green box below the entry says "Renovación realizada".
- Ready for FCE : workbook** by Norris, Roy. The due date is 25/02/2022. A green box below the entry says "Renovación realizada".

The right sidebar shows the user's library ("Mi biblioteca") with options like "Copias Prestadas", "Reservas", "Multas", "Perfil", "Sus Búsquedas", and "Salir". There are also sections for "Preferencias" (Cambiar Contraseña) and "Sus Listas" (Sus Favoritos, Crear una Lista). The Windows taskbar at the bottom shows the time as 9:13 on 25/02/2021.